

ОТЧЕТ О ФИНАНСОВЫХ РЕЗУЛЬТАТАХ ДЕЯТЕЛЬНОСТИ УЧРЕЖДЕНИЯ

Учреждение на 1 января 2020 г.
МОБУ "Средняя общеобразовательная школа №4" Арсеньевского городского округа

Обособленное подразделение _____
 Учредитель _____

Наименование органа, осуществляющего полномочия учредителя муниципальное казенное учреждение "Централизованная бухгалтерия учреждений образования" Арсеньевского городского округа

Периодичность: годовая
 Единица измерения: руб. _____

Форма по ОКУД _____
 Дата по ОКПО _____
 ИНН _____

по ОКТМО _____
 по ОКПО _____
 ИНН _____
 Глава по БК _____

по ОКЕИ _____

КОДЫ
0503721
01.01.2020
52098385
2501009248
05403000
2501016407
988
383

Наименование показателя	Код строки	Код аналитики	Деятельность с целевыми средствами	Деятельность по государственному заданию	Приносящая доход деятельность	Итого
1	2	3	4	5	6	7
Доходы	010	100	6 004 208,35	31 203 831,91	-	37 208 040,26
в том числе:						
Доходы от оказания платных услуг (работ)		131	-	31 203 831,91	-	31 203 831,91
Поступления текущего характера бюджетным и автономным учреждениям от сектора государственного управления		152	6 004 208,35	-	-	6 004 208,35
Расходы	150	200	5 785 388,98	31 519 513,89	127,40	37 305 030,27
в том числе:						
Заработная плата		211	-	19 961 299,64	-	19 961 299,64
Прочие несоциальные выплаты персоналу в денежной форме		212	15 000,00	-	-	15 000,00
Начисления на выплаты по оплате труда		213	-	6 017 849,29	-	6 017 849,29
Услуги связи		221	-	23 432,06	-	23 432,06
Коммунальные услуги		223	-	2 821 594,42	-	2 821 594,42
Работы, услуги по содержанию имущества		225	1 071 259,92	98 873,09	-	1 170 133,01
Прочие работы, услуги		226	3 982 239,18	143 277,40	-	4 125 516,58
Страхование		227	5 500,00	5 500,00	-	11 000,00
Социальные пособия и компенсации персоналу в денежной форме		266	-	46 087,21	-	46 087,21
Амортизация		271	-	2 167 022,85	-	2 167 022,85
Расходование материальных запасов		272	711 389,88	223 086,00	127,40	934 603,28
Налоги, пошлины и сборы		291	-	525,00	-	525,00
Другие экономические санкции		295	-	10 000,00	-	10 000,00
Иные выплаты текущего характера организациям		297	-	966,93	-	966,93
Чистый операционный результат (стр. 301 - стр. 302); (стр. 310 + стр. 410)	300		218 819,37	-315 681,98	-127,40	-96 990,01
Операционный результат до налогообложения (стр. 010 - стр. 150)	301		218 819,37	-315 681,98	-127,40	-96 990,01
Налог на прибыль	302		-	-	-	-
Операции с нефинансовыми активами (стр. 320 + стр. 330 + стр. 350 + стр. 360 + стр. 370 + стр. 380 + стр. 390 + стр. 400)	310		4 582,37	-101 282,54	-127,40	-96 827,57
Чистое поступление основных средств	320		-	85 310,90	-	85 310,90
в том числе:						
увеличение стоимости основных средств	321	310	214 237,00	2 256 333,75	-	2 470 570,75
уменьшение стоимости основных средств	322	41X	214 237,00	2 171 022,85	-	2 385 259,85
Чистое поступление нематериальных активов	330		-	-	-	-
в том числе:						
увеличение стоимости нематериальных активов	331	320	-	-	-	-
уменьшение стоимости нематериальных активов	332	42X	-	-	-	-
Чистое поступление произведенных активов	350		-	-	-	-
в том числе:						

увеличение стоимости произведенных активов	351	330	-	-	-	-
уменьшение стоимости произведенных активов	352	43X	-	-	-	-
Чистое поступление материальных запасов	360		4 582,37	-244 593,44	-127,40	-240 138,47
в том числе:						
увеличение стоимости материальных запасов	361	340	7 15 972,25	205 720,56	-	921 692,81
в том числе:						
Увеличение стоимости продуктов питания		342	-	960,00	-	960,00
Увеличение стоимости строительных материалов		344	419 477,39	5 820,00	-	425 297,39
Увеличение стоимости мягкого инвентаря		345	20 030,00	-	-	20 030,00
Увеличение стоимости прочих материальных запасов		346	262 564,86	196 285,81	-	458 850,67
Увеличение стоимости прочих материальных запасов однократного применения		349	13 900,00	2 654,75	-	16 554,75
уменьшение стоимости материальных запасов	362	440	7 11 389,88	450 314,00	127,40	1 161 831,28
в том числе:						
Уменьшение стоимости продуктов питания		442	-	960,00	-	960,00
Уменьшение стоимости строительных материалов		444	442 107,39	26 460,00	-	468 567,39
Уменьшение стоимости мягкого инвентаря		445	27 435,00	-	-	27 435,00
Уменьшение стоимости прочих оборотных ценностей (материалов)		446	241 847,49	422 894,00	127,40	664 868,89
Чистое поступление прав пользования	370		-	-	-	-
в том числе:						
увеличение стоимости прав пользования	371	350	-	-	-	-
уменьшение стоимости прав пользования	372	450	-	-	-	-
Чистое изменение затрат на изготовление готовой продукции, выполнение работ, услуг	390		-	-	-	-
в том числе:						
увеличение затрат	391	x	-	29 341 524,11	-	29 341 524,11
уменьшение затрат	392	x	-	29 341 524,11	-	29 341 524,11
Расходы будущих периодов	400	x	-	58 000,00	-	58 000,00
Операции с финансовыми активами и обязательствами (стр. 420 - стр. 510)	410		214 237,00	-214 399,44	-	-162,44
Операции с финансовыми активами (стр. 430 + стр. 440 + стр. 450 + стр. 460 + стр. 470 + стр. 480)	420		-	-162,44	-	-162,44
Чистое поступление денежных средств и их эквивалентов	430		-	-	-	-
в том числе:						
поступление денежных средств и их эквивалентов	431	510	6 004 208,35	31 548 210,79	224 406,32	37 776 825,46
выбытие денежных средств и их эквивалентов	432	610	6 004 208,35	31 548 210,79	224 406,32	37 776 825,46
Чистое поступление ценных бумаг, кроме акций	440		-	-	-	-
в том числе:						
увеличение стоимости ценных бумаг, кроме акций и иных финансовых инструментов	441	520	-	-	-	-
уменьшение стоимости ценных бумаг, кроме акций и иных финансовых инструментов	442	620	-	-	-	-
Чистое поступление акций и иных финансовых инструментов	450		-	-	-	-
в том числе:						
увеличение стоимости акций и иных финансовых инструментов	451	530	-	-	-	-
уменьшение стоимости акций и иных финансовых инструментов	452	630	-	-	-	-
Чистое предоставление заимствований	460		-	-	-	-
в том числе:						
увеличение задолженности по предоставленным заимствованиям	461	540	-	-	-	-
уменьшение задолженности по предоставленным заимствованиям	462	640	-	-	-	-
Чистое поступление иных финансовых активов	470		-	-	-	-
в том числе:						
увеличение стоимости иных финансовых активов	471	550	-	-	-	-
уменьшение стоимости иных финансовых активов	472	650	-	-	-	-
Чистое увеличение прочей дебиторской задолженности	480		-	-162,44	-	-162,44
в том числе:						
увеличение прочей дебиторской задолженности	481	560	6 060 479,75	31 321 348,30	-	37 381 828,05

уменьшение прочей дебиторской задолженности	482	660	6 060 479,75	31 321 510,74	-	37 381 990,49
Операции с обязательствами (стр. 520 + стр. 530 + стр. 540 + стр. 550 + стр. 560)	510		-214 237,00	214 237,00	-	-
Чистое увеличение задолженности по внутренним привлеченным заимствованиям	520		-	-	-	-
в том числе:						
увеличение задолженности по внутренним привлеченным заимствованиям	521	710	-	-	-	-
уменьшение задолженности по внутренним привлеченным заимствованиям	522	810	-	-	-	-
Чистое увеличение задолженности по внешним привлеченным заимствованиям	530		-	-	-	-
в том числе:						
увеличение задолженности по внешним привлеченным заимствованиям	531	720	-	-	-	-
уменьшение задолженности по внешним привлеченным заимствованиям	532	820	-	-	-	-
Чистое увеличение прочей кредиторской задолженности	540		-214 237,00	214 237,00	-	-
в том числе:						
увеличение прочей кредиторской задолженности	541	730	5 960 584,95	34 433 945,91	224 406,32	40 618 937,18
уменьшение прочей кредиторской задолженности	542	830	6 174 821,95	34 219 708,91	224 406,32	40 618 937,18
Чистое изменение доходов будущих периодов	550	x	-	-	-	-
Чистое изменение резервов предстоящих расходов	560	x	-	-	-	-

Руководитель



О.С. КОХАНОВА

(расшифровка подписи)

Главный бухгалтер



В.В. Балута

(расшифровка подписи)

Централизованная бухгалтерия




(наименование, ОГРН, ИНН, КПП, местонахождение)

Руководитель
(уполномоченное лицо)



(должность)



(подпись)




(расшифровка подписи)

Исполнитель




(должность)



(подпись)



(расшифровка подписи)



(телефон, e-mail)

29 января 2020 г.